

UNIVERSIDAD TECNOLÓGICA DE NEZAHUALCOYOTL
Estado Analítico de Ingresos
Del 1 de enero al 31 de marzo de 2017
(Miles de pesos)

Rubro de Ingresos	Ingreso					Diferencia (6= 5 - 1)
	Estimado	Ampliaciones y Reducciones	Modificado	Devengado	Recaudado	
	(1)	(2)	(3= 1 + 2)	(4)	(5)	
Impuestos			.0			.0
Cuotas y Aportaciones de Seguridad Social			.0			.0
Contribuciones de Mejoras			.0			.0
Derechos			.0			.0
Productos	.0	.0	.0	.0	63.2	63.2
Corriente	.0	.0	.0	.0	63.2	63.2
Capital			.0			.0
Aprovechamientos	.0	.0	.0	.0	597.5	597.5
Corriente		.0	.0	.0	597.5	597.5
Capital			.0			.0
Ingresos por Ventas de Bienes y Servicios	26,114.5	.0	26,114.5	.0	.0	-26,114.5
Participaciones y Aportaciones			.0			.0
Transferencias, Asignaciones, Subsidios y Otras Ayudas	175,954.5	.0	175,954.5	48.6	31,652.0	-144,302.5
Ingresos Derivados de Financiamientos	.0	.0	.0			.0
Total	202,069.0	.0	202,069.0	48.6	32,312.7	
				Ingresos excedentes¹		-169,756.3

Estado Analítico de Ingresos Por Fuente de Financiamiento	Ingreso					Diferencia (6= 5 - 1)
	Estimado	Ampliaciones y Reducciones	Modificado	Devengado	Recaudado	
	(1)	(2)	(3= 1 + 2)	(4)	(5)	
Ingresos del Gobierno	.0	.0	.0	.0	.0	.0
Impuestos			.0			.0
Contribuciones de Mejoras			.0			.0
Derechos			.0			.0
Productos	.0	.0	.0	.0	.0	.0
Corriente			.0			.0
Capital			.0			.0
Aprovechamientos	.0	.0	.0	.0	.0	.0
Corriente	.0		.0			.0
Capital			.0			.0
Participaciones y Aportaciones			.0			.0
Transferencias, Asignaciones, Subsidios y Otras Ayudas			.0			.0
Ingresos de Organismos y Empresas	202,069.0	.0	202,069.0	.0	32,312.7	-169,756.3
Cuotas y Aportaciones de Seguridad Social			.0			.0
Ingresos por Ventas de Bienes y Servicios	26,114.5	.0	26,114.5	.0	660.7	-25,453.8
Transferencias, Asignaciones, Subsidios y Otras Ayudas	175,954.5	.0	175,954.5		31,652.0	-144,302.5
Ingresos Derivados de Financiamiento	.0	.0	.0	.0	.0	.0
Ingresos Derivados de Financiamientos	.0	.0	.0			.0
Total	202,069.0	.0	202,069.0	.0	32,312.7	
				Ingresos excedentes¹		-169,756.3

¹ Los ingresos excedentes se presentan para efectos de cumplimiento de la Ley General de Contabilidad Gubernamental y el importe reflejado debe ser siempre mayor a cero


UNIVERSIDAD TECNOLÓGICA DE NEZAHUALCOYOTL
 Estado Analítico del Ejercicio del Presupuesto de Egresos
 Clasificación Administrativa
 Del 1 de enero al 31 de marzo de 2017
 (Miles de pesos)

Concepto	Egresos					Subejercicio 6 = (3 - 4)
	Aprobado	Ampliaciones/ (Reducciones)	Modificado	Devengado	Pagado	
	1	2	3 = (1 + 2)	4	5	
Poder ejecutivo	202,069.0		202,069.0	1,073.3	36,039.4	200,995.7
Poder Legislativo			-			-
Poder Judicial			-			-
Organos Autonomos			-			-
Total del Gasto	202,069.0	-	202,069.0	1,073.3	36,039.4	200,995.7

[Handwritten signature]


UNIVERSIDAD TECNOLÓGICA DE NEZAHUALCOYOTL
 Estado Analítico del Ejercicio del Presupuesto de Egresos
 Clasificación Administrativa
 Del 1 de enero al 31 de marzo de 2017
 (Miles de Pesos)

Concepto	Egresos					Subejercicio 6 = (3 - 4)
	Aprobado	Ampliaciones/ (Reducciones)	Modificado	Devengado	Pagado	
	1	2	3 = (1 + 2)	4	5	
Entidades Paraestatales y Fideicomisos No Empresariales y No Financieros	202,069.0	-	202,069.0	1,073.3	36,039.4	200,995.7
Instituciones Públicas de Seguridad Social	-	-	-	-	-	-
Entidades Paraestatales Empresariales No Financieras con Participación Estatal Mayoritaria	-	-	-	-	-	-
Entidades Paraestatales Empresariales Financieras Monetarias con Participación Estatal Mayoritaria	-	-	-	-	-	-
Entidades Paraestatales Empresariales Financieras No Monetarias con Participación Estatal Mayoritaria	-	-	-	-	-	-
Fideicomisos Financieros Públicos con Participación Estatal Mayoritaria	-	-	-	-	-	-
Total del Gasto	202,069.0	-	202,069.0	1,073.3	36,039.4	200,995.7



UNIVERSIDAD TECNOLÓGICA DE NEZAHUALCOYOTL
Estado Analítico del Ejercicio del Presupuesto de Egresos
Clasificación Administrativa
Del 1 de enero al 31 de marzo de 2017
(Miles de pesos)

Concepto	Egresos					Subejercicio
	Aprobado	Ampliaciones/ (Reducciones)	Modificado	Devengado	Pagado	
	1	2	3 = (1 + 2)	4	5	
205F1 UNIVERSIDAD TECNOLÓGICA DE NEZAHUALCOYOTL	202,069.0	-	202,069.0	1,073.3	36,039.4	200,995.7
			-			-
			-			-
			-			-
			-			-
			-			-
			-			-
			-			-
			-			-
Total del Gasto	202,069.0	-	202,069.0	1,073.3	36,039.4	200,995.7



UNIVERSIDAD TECNOLÓGICA DE NEZAHUALCOYOTL
 Estado Analítico del Ejercicio del Presupuesto de Egresos
 Clasificación Económica (por Tipo de Gasto)
 Del 1 de enero al 31 de marzo de 2017
 (Miles de Pesos)

Concepto	Egresos					Subejercicio 6 = (3 - 4)
	Aprobado	Ampliaciones/ (Reducciones)	Modificado	Devengado	Pagado	
	1	2	3 = (1 + 2)	4	5	
Gasto Corriente	202,069.0	-	202,069.0	1,073.3	36,039.4	200,995.7
Gasto de Capital			-			-
Amortización de la Deuda y Disminución de Pasivos			-			-
Pensiones y Jubilaciones			-			-
Participaciones			-			-
Total del Gasto	202,069.0	-	202,069.0	1,073.3	36,039.4	200,995.7



UNIVERSIDAD TECNOLÓGICA DE NEZAHUALCOYOTL
 Estado Analítico del Ejercicio del Presupuesto de Egresos
 Clasificación Funcional (Finalidad y Función)
 Del 1 de enero al 31 de marzo de 2017
 (Miles de Pesos)

Concepto	Egresos					Subejercicio 6 = (3-4)
	Aprobado	Ampliaciones/ (Reducciones)	Modificado	Devengado	Pagado	
	1	2	3 = (1 + 2)	4	5	
Gobierno	1,803.4	-	1,803.4	1.6	419.7	1,801.8
Legislación	-	-	-	-	-	-
Justicia	-	-	-	-	-	-
Coordinación de la Política de Gobierno	1,803.4	-	1,803.4	1.6	419.7	1,801.8
Relaciones Exteriores	-	-	-	-	-	-
Asuntos Financieros y Hacendarios	-	-	-	-	-	-
Seguridad Nacional	-	-	-	-	-	-
Asuntos de Orden Público y de Seguridad Interior	-	-	-	-	-	-
Otros Servicios Generales	-	-	-	-	-	-
Desarrollo Social	200,265.6	-	200,265.6	1,071.7	35,619.7	199,193.9
Protección Ambiental	-	-	-	-	-	-
Vivienda y Servicios a la Comunidad	-	-	-	-	-	-
Salud	-	-	-	-	-	-
Recreación, Cultura y Otras Manifestaciones Sociales	-	-	-	-	-	-
Educación	200,265.6	-	200,265.6	1,071.7	35,619.7	199,193.9
Protección Social	-	-	-	-	-	-
Otros Asuntos Sociales	-	-	-	-	-	-
Desarrollo Económico	-	-	-	-	-	-
Asuntos Económicos, Comerciales y Laborales en General	-	-	-	-	-	-
Agropecuaria, Silvicultura, Pesca y Caza	-	-	-	-	-	-
Combustibles y Energía	-	-	-	-	-	-
Minería, Manufacturas y Construcción	-	-	-	-	-	-
Transporte	-	-	-	-	-	-
Comunicaciones	-	-	-	-	-	-
Turismo	-	-	-	-	-	-
Ciencia, Tecnología e Innovación	-	-	-	-	-	-
Otras Industrias y Otros Asuntos Económicos	-	-	-	-	-	-
Otras no Clasificadas en Funciones Anteriores	-	-	-	-	-	-
Transacciones de la Deuda Pública / Costo Financiero de la Deuda	-	-	-	-	-	-
Transferencias, Participaciones y Aportaciones entre Diferentes Niveles y Órdenes de Gobierno	-	-	-	-	-	-
Saneamiento del Sistema Financiero	-	-	-	-	-	-
Adeudos de Ejercicios Fiscales Anteriores	-	-	-	-	-	-
Total del Gasto	202,069.0	-	202,069.0	1,073.3	36,039.4	200,995.7


UNIVERSIDAD TECNOLÓGICA DE NEZAHUALCÓYOTL
 Estado Analítico del Ejercicio del Presupuesto de Egresos
 Clasificación por Objeto del Gasto (Capítulo y Concepto)
 Del 1 de enero al 31 de marzo de 2017
 (Miles de Pesos)

Concepto	Egresos					Subejercicio 6 = (3 - 4)
	Aprobado	Ampliaciones/ (Reducciones)	Modificado	Devengado	Pagado	
	1	2	3 = (1 + 2)	4	5	
Servicios Personales	178,762.0	-	178,762.0	-	32,071.8	178,762.0
Remuneraciones al Personal de Carácter Permanente	102,792.7	-	102,792.7	-	22,497.1	102,792.7
Remuneraciones al Personal de Carácter Transitorio	-	-	-	-	-	-
Remuneraciones Adicionales y Especiales	29,356.6	-	29,356.6	-	1,306.7	29,356.6
Seguridad Social	22,713.1	-	22,713.1	-	5,418.5	22,713.1
Otras Prestaciones Sociales y Económicas	15,803.4	-	15,803.4	-	1,877.3	15,803.4
Previsiones	-	-	-	-	-	-
Pago de Estímulos a Servidores Públicos	8,096.2	-	8,096.2	-	972.2	8,096.2
Materiales y Suministros	5,031.9	-	5,031.9	-	533.0	5,031.9
Materiales de Administración, Emisión de Documentos y Artículos Oficiales	2,907.4	-	2,907.4	-	135.3	2,907.4
Alimentos y Utensilios	163.3	-	163.3	-	22.9	163.3
Materias Primas y Materiales de Producción y Comercialización	-	-	-	-	-	-
Materiales y Artículos de Construcción y de Reparación	561.0	-	561.0	-	111.5	561.0
Productos Químicos, Farmacéuticos y de Laboratorio	65.5	-	65.5	-	40.0	65.5
Combustibles, Lubricantes y Aditivos	409.5	-	409.5	-	191.7	409.5
Vestuario, Blancos, Prendas de Protección y Artículos Deportivos	777.3	-	777.3	-	-	777.3
Materiales y Suministros Para Seguridad	-	-	-	-	-	-
Herramientas, Refacciones y Accesorios Menores	147.9	-	147.9	-	31.6	147.9
Servicios Generales	15,525.1	-	15,525.1	1,073.3	3,434.6	14,451.8
Servicios Básicos	2,923.3	-	2,923.3	151.7	532.0	2,771.6
Servicios de Arrendamiento	381.7	-	381.7	29.0	76.1	352.7
Servicios Profesionales, Científicos, Técnicos y Otros Servicios	5,044.5	-	5,044.5	451.0	723.2	4,593.5
Servicios Financieros, Bancarios y Comerciales	678.7	-	678.7	-	947.6	678.7
Servicios de Instalación, Reparación, Mantenimiento y Conservación	5,074.6	-	5,074.6	441.6	991.8	4,633.0
Servicios de Comunicación Social y Publicidad	27.7	-	27.7	-	-	27.7
Servicios de Traslado y Viáticos	226.7	-	226.7	-	70.9	226.7
Servicios Oficiales	105.6	-	105.6	-	18.6	105.6
Otros Servicios Generales	1,062.3	-	1,062.3	-	74.4	1,062.3
Transferencias, Asignaciones, Subsidios y Otras Ayudas	-	-	-	-	-	-
Transferencias Internas y Asignaciones al Sector Público	-	-	-	-	-	-
Transferencias al Resto del Sector Público	-	-	-	-	-	-
Subsidios y Subvenciones	-	-	-	-	-	-
Ayudas Sociales	-	-	-	-	-	-
Pensiones y Jubilaciones	-	-	-	-	-	-
Transferencias a Fideicomisos, Mandatos y Otros Análogos	-	-	-	-	-	-
Transferencias a la Seguridad Social	-	-	-	-	-	-
Donativos	-	-	-	-	-	-
Transferencias al Exterior	-	-	-	-	-	-
Bienes Muebles, Inmuebles e Intangibles	2,750.0	-	2,750.0	-	-	2,750.0
Mobiliario y Equipo de Administración	1,500.0	-	1,500.0	-	-	1,500.0
Mobiliario y Equipo Educativo y Recreativo	-	-	-	-	-	-
Equipo e Instrumental Médico y de Laboratorio	-	-	-	-	-	-
Vehículos y Equipo de Transporte	-	-	-	-	-	-
Equipo de Defensa y Seguridad	-	-	-	-	-	-
Maquinaria, Otros Equipos y Herramientas	-	-	-	-	-	-
Activos Biológicos	-	-	-	-	-	-
Bienes Inmuebles	-	-	-	-	-	-
Activos Intangibles	1,250.0	-	1,250.0	-	-	1,250.0
Inversión Pública	-	-	-	-	-	-
Obra Pública en Bienes de Dominio Público	-	-	-	-	-	-
Obra Pública en Bienes Propios	-	-	-	-	-	-
Proyectos Productivos y Acciones de Fomento	-	-	-	-	-	-
Inversiones Financieras y Otras Provisiones	-	-	-	-	-	-
Inversiones Para el Fomento de Actividades Productivas	-	-	-	-	-	-
Acciones y Participaciones de Capital	-	-	-	-	-	-
Compra de Títulos y Valores	-	-	-	-	-	-
Concesión de Préstamos	-	-	-	-	-	-
Inversiones en Fideicomisos, Mandatos y Otros Análogos	-	-	-	-	-	-
Otras Inversiones Financieras	-	-	-	-	-	-
Provisiones para Contingencias y Otras Erogaciones Especiales	-	-	-	-	-	-
Participaciones y Aportaciones	-	-	-	-	-	-
Participaciones	-	-	-	-	-	-
Aportaciones	-	-	-	-	-	-
Convenios	-	-	-	-	-	-
Deuda Pública	-	-	-	-	-	-
Amortización de la Deuda Pública	-	-	-	-	-	-
Intereses de la Deuda Pública	-	-	-	-	-	-
Comisiones de la Deuda Pública	-	-	-	-	-	-
Gastos de la Deuda Pública	-	-	-	-	-	-
Costo por Coberturas	-	-	-	-	-	-
Apoyos Financieros	-	-	-	-	-	-
Adeudos de Ejercicios Fiscales Anteriores (Adefas)	-	-	-	-	-	-
Total del Gasto	202,069.0	-	202,069.0	1,073.3	36,039.4	200,995.7

Universidad Tecnológica de Nezahualcóyotl
Endeudamiento Neto
Del 1 de Enero al 31 de Marzo de 2017
(Miles de Pesos)

Identificación de Crédito o Instrumento	Contratación/Colocación	Amortización	Endeudamiento Neto
	A	B	C = A - B
Créditos Bancarios			
			-
			-
			-
			-
			-
Total Créditos Bancarios	-	-	-
Otros Instrumentos de Deuda			
			-
			-
			-
			-
			-
Total Otros Instrumentos de Deuda	-	-	-
TOTAL	-	-	-

No Aplica



Universidad Tecnológica de Nezahualcóyotl
Intereses de la Deuda
Del 1 de Enero al 31 de Marzo de 2017
(Miles de Pesos)

Identificación de Crédito o Instrumento	Devengado	Pagado
Créditos Bancarios		
Total de Intereses de Créditos Bancarios	-	-
Otros Instrumentos de Deuda		
Total de Intereses de Otros Instrumentos de Deuda	-	-
TOTAL	-	-

NO APLICA

