

Universidad Tecnológica de Nezahualcóyotl  
 Estado de Situación Financiera  
 Al 31 de Diciembre de 2017 y 2016  
 (Miles de Pesos)

| Concepto  | Año              |                  | Concepto  | Año              |                     |
|---|------------------|------------------|---|------------------|---------------------|
|   | 2017             | 2016             |   | 2017             | 2016                |
| <b>ACTIVO</b>   |                  |                  | <b>PASIVO</b>   |                  |                     |
| <b>Activo Circulante</b>                                      |                  |                  | <b>Pasivo Circulante</b>  |                  |                     |
| Efectivo y Equivalentes                                       | 1,808.6          | 4,837.4          | Cuentas por Pagar a Corto Plazo   | 471.6            | 49,629.1            |
| Derechos a Recibir Efectivo o Equivalentes                    | 16,338.1         | 34,581.0         | Documentos por Pagar a Corto Plazo  |                  |                     |
| Derechos a Recibir Bienes o Servicios                         |                  |                  | Porción a Corto Plazo de la Deuda Pública a Largo Plazo                             |                  |                     |
| Inventarios   |                  |                  | Títulos y Valores a Corto Plazo   |                  |                     |
| Almacenes   |                  |                  | Pasivos Diferidos a Corto Plazo   |                  |                     |
| Estimación por Pérdida o Deterioro de Activos Circulantes     |                  |                  | Fondos y Bienes de Terceros en Garantía y/o Administración a Corto Plazo            |                  |                     |
| Otros Activos Circulantes                                     |                  |                  | Provisiones a Corto Plazo   |                  |                     |
|   |                  |                  | Otros Pasivos a Corto Plazo   |                  |                     |
| <b>Total de Activos Circulantes</b>                           | <b>18,146.7</b>  | <b>39,418.4</b>  | <b>Total de Pasivos Circulantes</b>   | <b>471.6</b>     | <b>49,629.1</b>     |
| <b>Activo No Circulante</b>                                   |                  |                  | <b>Pasivo No Circulante</b>   |                  |                     |
| Inversiones Financieras a Largo Plazo                         |                  |                  | Cuentas por Pagar a Largo Plazo   |                  |                     |
| Derechos a Recibir Efectivo o Equivalentes a Largo Plazo      |                  |                  | Documentos por Pagar a Largo Plazo  |                  |                     |
| Bienes Inmuebles, Infraestructura y Construcciones en Proceso | 482,722.6        | 480,392.6        | Deuda Pública a Largo Plazo   |                  |                     |
| Bienes Muebles  | 222,023.5        | 223,579.8        | Pasivos Diferidos a Largo Plazo   |                  |                     |
| Activos Intangibles   |                  |                  | Fondos y Bienes de Terceros en Garantía y/o en Administración a Largo Plazo         |                  |                     |
| Depreciación, Deterioro y Amortización Acumulada de Bienes    | -491,276.2       | -489,950.3       | Provisiones a Largo Plazo   |                  |                     |
| Activos Diferidos   |                  |                  | <b>Total de Pasivos No Circulantes</b>  | <b>.0</b>        | <b>.0</b>           |
| Estimación por Pérdida o Deterioro de Activos no Circulantes  |                  |                  | <b>Total del Pasivo</b>   | <b>471.6</b>     | <b>49,629.1</b>     |
| Otros Activos no Circulantes                                  |                  |                  |   |                  |                     |
| <b>Total de Activos No Circulantes</b>                        | <b>213,469.9</b> | <b>214,022.1</b> | <b>HACIENDA PÚBLICA/ PATRIMONIO</b>   |                  |                     |
| <b>Total del Activo</b>                                       | <b>231,616.6</b> | <b>253,440.5</b> | <b>Hacienda Pública/Patrimonio Contribuido</b>                                      | <b>139,426.1</b> | <b>139,426.1</b>    |
|   |                  |                  | Aportaciones  | 139,426.1        | 139,426.1           |
|   |                  |                  | Donaciones de Capital   |                  |                     |
|   |                  |                  | Actualización de la Hacienda Pública / Patrimonio                                   |                  |                     |
|   |                  |                  | <b>Hacienda Pública/Patrimonio Generado</b>   | <b>91,718.9</b>  | <b>64,385.3</b>     |
|   |                  |                  | Resultados del Ejercicio (Ahorro / Desahorro)                                       | 27,333.6         | <del>30,215.2</del> |
|   |                  |                  | Resultados de Ejercicios Anteriores   | -254,574.1       | -264,769.3          |
|   |                  |                  | Revalúos  | 318,959.4        | 318,959.4           |
|   |                  |                  | Reservas  |                  |                     |
|   |                  |                  | Rectificaciones de Resultados de Ejercicios Anteriores                              |                  |                     |
|   |                  |                  | <b>Exceso o Insuficiencia en la Actualización de la Hacienda Pública/Patrimonio</b> | <b>.0</b>        | <b>.0</b>           |
|   |                  |                  | Resultado por Posición Monetaria  |                  |                     |
|   |                  |                  | Resultado por Tenencia de Activos no Monetarios                                     |                  |                     |
|   |                  |                  | <b>Total Hacienda Pública/ Patrimonio</b>   | <b>231,145.0</b> | <b>203,811.4</b>    |
|   |                  |                  | <b>Total del Pasivo y Hacienda Pública / Patrimonio</b>                             | <b>231,616.6</b> | <b>253,440.5</b>    |

Bajo protesta de decir verdad declaramos que los Estados Financieros y sus Notas son razonablemente correctos y responsabilidad del entitad

Dr. David Melgoza Mora  
 Rector

P.T. Jorge Arturo Castaño Hernández  
 Encargado de la Dirección de Administración y Finanzas

Estado de Actividades  
Del 1 de Enero al 31 de Diciembre de 2017 y 2016  
( Miles de Pesos )

| Concepto   | 2017             | 2016             |
|--|------------------|------------------|
| <b>INGRESOS Y OTROS BENEFICIOS</b>   |                  |                  |
| <b>Ingresos de la Gestión</b>  | .0               | .0               |
| Impuestos  |                  |                  |
| Cuotas y Aportaciones de Seguridad Social  |                  |                  |
| Contribuciones de Mejoras  |                  |                  |
| Derechos   |                  |                  |
| Productos de Tipo Corriente  |                  |                  |
| Aprovechamientos de Tipo Corriente   |                  |                  |
| Ingresos por Venta de Bienes y Servicios   |                  |                  |
| Ingresos no Comprendidos en las Fracciones de la Ley de Ingresos Causados en Ejercicios Fiscales Anteriores Pendientes de Liquidación o Pago |                  |                  |
| <b>Participaciones, Aportaciones, Transferencias, Asignaciones, Subsidios y Otras Ayudas</b>   | <b>232,523.0</b> | <b>224,711.9</b> |
| Participaciones y Aportaciones   |                  |                  |
| Transferencia, Asignaciones, Subsidios y Otras Ayudas  | 232,523.0        | 224,711.9        |
| <b>Otros Ingresos y Beneficios</b>   | <b>9,807.6</b>   | <b>19,628.5</b>  |
| Ingresos Financieros   | 327.6            | 282.7            |
| Incremento por Variación de Inventarios  |                  |                  |
| Disminución del Exceso de Estimaciones por Pérdida o Deterioro u Obsolescencia   |                  |                  |
| Disminución del Exceso de Provisiones  |                  |                  |
| Otros Ingresos y Beneficios Varios   | 9,480.0          | 19,345.8         |
| <b>Total de Ingresos y Otros Beneficios</b>  | <b>242,330.6</b> | <b>244,340.4</b> |
| <b>GASTOS Y OTRAS PÉRDIDAS</b>   |                  |                  |
| <b>Gastos de Funcionamiento</b>  | <b>197,473.9</b> | <b>201,687.7</b> |
| Servicios Personales   | 166,614.3        | 166,673.1        |
| Materiales y Suministros   | 6,834.3          | 4,575.2          |
| Servicios Generales  | 25,025.3         | 30,439.4         |
| <b>Transferencia, Asignaciones, Subsidios y Otras Ayudas</b>   | <b>.0</b>        | <b>1,200.0</b>   |
| Transferencias Internas y Asignaciones al Sector Público   |                  |                  |
| Transferencias al Resto del Sector Público   |                  |                  |
| Subsidios y Subvenciones   |                  |                  |
| Ayudas Sociales  |                  | 1,200.0          |
| Pensiones y Jubilaciones   |                  |                  |
| Transferencias a Fideicomisos, Mandatos y Contratos Análogos   |                  |                  |
| Transferencias a la Seguridad Social   |                  |                  |
| Donativos  |                  |                  |
| Transferencias al Exterior   |                  |                  |
| <b>Participaciones y Aportaciones</b>  | <b>.0</b>        | <b>.0</b>        |
| Participaciones  |                  |                  |
| Aportaciones   |                  |                  |
| Convenios  |                  |                  |
| <b>Intereses, Comisiones y Otros Gastos de la Deuda Pública</b>  | <b>.0</b>        | <b>.0</b>        |
| Intereses de la Deuda Pública  |                  |                  |
| Comisiones de la Deuda Pública   |                  |                  |
| Gastos de la Deuda Pública   |                  |                  |
| Costo por Coberturas   |                  |                  |
| Apoyos Financieros   |                  |                  |
| <b>Otros Gastos y Pérdidas Extraordinarias</b>   | <b>5,502.6</b>   | <b>11,130.2</b>  |
| Estimaciones, Depreciaciones, Deterioros, Obsolescencia y Amortizaciones   | 5,449.4          | 6,078.0          |
| Provisiones  |                  |                  |
| Disminución de Inventarios   |                  |                  |
| Aumento por Insuficiencia de Estimaciones por Pérdida o Deterioro y Obsolescencia  |                  |                  |
| Aumento por Insuficiencia de Provisiones   |                  |                  |
| Otros Gastos   | 53.2             | 5,052.2          |
| <b>Inversión Pública</b>   | <b>12,020.5</b>  | <b>107.3</b>     |
| Inversión Pública no Capitalizable   | 12,020.5         | 107.3            |
| <b>Total de Gastos y Otras Pérdidas</b>  | <b>214,997.0</b> | <b>214,125.2</b> |
| <b>Resultados del Ejercicio (Ahorro/Desahorro)</b>   | <b>27,333.6</b>  | <b>30,215.2</b>  |

Bajo Protesta de decir Verdad Declaramos que los Estados Financieros y sus Notas son Razonablemente Correctos y Responsabilidad del Emisor

Dr. David Melgoza Mora  
Rector

P.T. Jorge Arturo Castaño Hernández  
Encargado de la Dirección de Administración y Finanzas

Universidad Tecnológica de Nezahualcóyotl  
 Estado de Variación en la Hacienda Pública  
 Del 1 de Enero al 31 de Diciembre de 2017  
 (Miles de Pesos)

| Concepto   | Hacienda Pública/Patrimonio Contribuido | Hacienda Pública/Patrimonio Generado de Ejercicios Anteriores | Hacienda Pública/Patrimonio Generado del Ejercicio | Ajustes por Cambios de Valor | TOTAL      |
|--|---|---|--|------------------------------|------------|
| <b>Rectificaciones de Resultados de Ejercicios Anteriores</b>                                      |   |   |  |                              | .0         |
| <b>Patrimonio Neto Inicial Ajustado del Ejercicio 2016</b>   | 139,426.1                               | -   |  | .0                           | 139,426.1  |
| Aportaciones   | 139,426.1                               |   |  |                              | 139,426.1  |
| Donaciones de Capital  |   |   |  |                              | .0         |
| Actualización de la Hacienda Pública/Patrimonio  |   |   |  |                              | .0         |
| <b>Variaciones de la Hacienda Pública/Patrimonio Neto del Ejercicio 2016</b>                       |   | -284,789.3  | 30,215.2   | 318,959.4                    | 64,385.3   |
| Resultados del Ejercicio (Ahorro/Desahorro)  |   |   | 30,215.2   |                              | 30,215.2   |
| Resultados de Ejercicios Anteriores  |   | -284,789.3  |  |                              | -284,789.3 |
| Revalúos   |   |   |  | 318,959.4                    | 318,959.4  |
| Reservas   |   |   |  |                              | .0         |
| <b>Hacienda Pública/Patrimonio Neto Final del Ejercicio 2016</b>                                   | 139,426.1                               | -284,789.3  | 30,215.2   | 318,959.4                    | 203,811.4  |
| <b>Cambios en la Hacienda Pública/Patrimonio Neto del Ejercicio al 31 de Diciembre de 2017</b>     | .0                                      |   |  | .0                           | .0         |
| Aportaciones   |   |   |  |                              | .0         |
| Donaciones de Capital  |   |   |  |                              | .0         |
| Actualización de la Hacienda Pública/Patrimonio  |   |   |  |                              | .0         |
| <b>Variaciones de la Hacienda Pública/Patrimonio Neto del Ejercicio al 31 de Diciembre de 2017</b> | .0                                      | 30,215.2  | 27,333.6   | .0                           | 67,548.8   |
| Resultados del Ejercicio (Ahorro/Desahorro)  |   |   | 27,333.6   |                              | 27,333.6   |
| Resultados de Ejercicios Anteriores  |   | 30,215.2  |  |                              | 30,215.2   |
| Revalúos   |   |   |  |                              | .0         |
| Reservas   |   |   |  |                              | .0         |
| <b>Saldo Neto en la Hacienda Pública /Patrimonio al 31 de Diciembre de 2017</b>                    | 139,426.1                               | -254,574.1  | 27,333.6   | 318,959.4                    | 231,145.0  |

Bajo protesta de decir verdad dedamos que los Estados Financieros y sus Notas son razonablemente correctos y responsabilidad del emisor

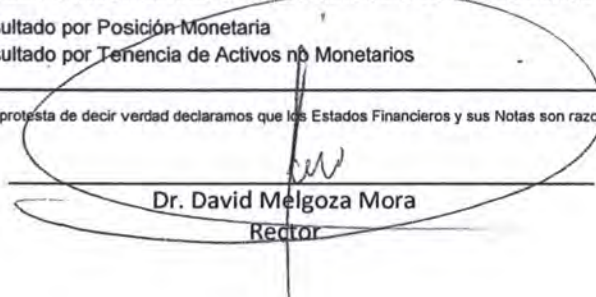
Dr. David Melgoza Mora  
 Rector


P.T. Jorge Arturo Castaño Hernández  
 Encargado de la Dirección de Administración y Finanzas

Universidad Tecnológica de Nezahualcoyotl  
**Estado de Cambios en la Situación Financiera**  
**Del 1 de Enero al 31 de Diciembre de 2017**  
(Miles de Pesos )

| Concepto  | Origen          | Aplicación      |
|---|-----------------|-----------------|
| <b>ACTIVO</b>   | <b>24,153.9</b> | <b>2,330.0</b>  |
| <b>Activo Circulante</b>  | <b>21,271.7</b> | <b>.0</b>       |
| Efectivo y Equivalentes   | 3,028.8         |                 |
| Derechos a Recibir Efectivo o Equivalentes  | 18,242.9        |                 |
| Derechos a Recibir Bienes o Servicios   |                 |                 |
| Inventarios   |                 |                 |
| Almacenes   |                 |                 |
| Estimación por Pérdida o Deterioro de Activos Circulantes                           |                 |                 |
| Otros Activos Circulantes   |                 |                 |
| <b>Activo No circulante</b>   | <b>2,882.2</b>  | <b>2,330.0</b>  |
| Inversiones Financieras a Largo Plazo   |                 |                 |
| Derechos a Recibir Efectivo o Equivalentes a Largo Plazo                            |                 |                 |
| Bienes Inmuebles, Infraestructura y Construcciones en Proceso                       |                 | 2,330.0         |
| Bienes Muebles  | 1,556.3         |                 |
| Activos Intangibles   |                 |                 |
| Depreciación, Deterioro y Amortización Acumulada de Bienes                          | 1,325.9         |                 |
| Activos Diferidos   |                 |                 |
| Estimación por Pérdida o Deterioro de Activos no Circulantes                        |                 |                 |
| Otros Activos no Circulantes  |                 |                 |
| <b>PASIVO</b>   | <b>.0</b>       | <b>49,157.5</b> |
| <b>Pasivo Circulante</b>  | <b>.0</b>       | <b>49,157.5</b> |
| Cuentas por Pagar a Corto Plazo   |                 | 49,157.5        |
| Documentos por Pagar a Corto Plazo  |                 |                 |
| Porción a Corto Plazo de la Deuda Pública a Largo Plazo                             |                 |                 |
| Títulos y Valores a Corto Plazo   |                 |                 |
| Pasivos Diferidos a Corto Plazo   |                 |                 |
| Fondos y Bienes de Terceros en Garantía y/o Administración a Corto Plazo            |                 |                 |
| Provisiones a Corto Plazo   |                 |                 |
| Otros Pasivos a Corto Plazo   |                 |                 |
| <b>Pasivo No Circulante</b>   | <b>.0</b>       | <b>.0</b>       |
| Cuentas por Pagar a Largo Plazo   |                 |                 |
| Documentos por Pagar a Largo Plazo  |                 |                 |
| Deuda Pública a Largo Plazo   |                 |                 |
| Pasivos Diferidos a Largo Plazo   |                 |                 |
| Fondos y Bienes de Terceros en Garantía y/o en Administración a Largo Plazo         |                 |                 |
| Provisiones a Largo Plazo   |                 |                 |
| <b>HACIENDA PÚBLICA/PATRIMONIO</b>  | <b>30,215.2</b> | <b>2,881.6</b>  |
| <b>Hacienda Pública/Patrimonio Contribuido</b>                                      | <b>.0</b>       | <b>.0</b>       |
| Aportaciones  |                 |                 |
| Donaciones de Capital   |                 |                 |
| Actualización de la Hacienda Pública/Patrimonio                                     |                 |                 |
| <b>Hacienda Pública/Patrimonio Generado</b>   | <b>30,215.2</b> | <b>2,881.6</b>  |
| Resultados del Ejercicio (Ahorro/Desahorro)   |                 | 2,881.6         |
| Resultados de Ejercicios Anteriores   | 30,215.2        |                 |
| Revalúos  |                 |                 |
| Reservas  |                 |                 |
| Rectificaciones de Resultados de Ejercicios Anteriores                              |                 |                 |
| <b>Exceso o insuficiencia en la Actualización de la Hacienda Pública/Patrimonio</b> | <b>.0</b>       | <b>.0</b>       |
| Resultado por Posición Monetaria  |                 |                 |
| Resultado por Tenencia de Activos no Monetarios                                     |                 |                 |

Bajo protesta de decir verdad declaramos que los Estados Financieros y sus Notas son razonablemente correctos y responsabilidad del emisor.


  
Dr. David Melgoza Mora  
Rector

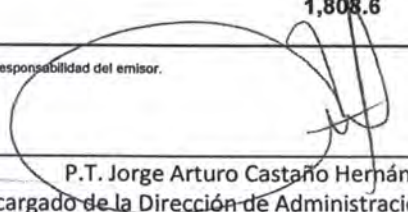
  
P.T. Jorge Arturo Castaño Hernández  
Encargado de la Dirección de Administración y Finanzas

**Estado de Flujos de Efectivo**  
**Del 1 de Enero al 31 de Diciembre de 2017 y 2016**  
**( Miles de Pesos )**

| Concepto  | 2017             | 2016             |
|---|------------------|------------------|
| <b>Flujos de Efectivo de las Actividades de Operación</b>   |                  |                  |
| <b>Origen</b>   | <b>242,330.6</b> | <b>244,340.4</b> |
| Impuestos   |                  |                  |
| Cuotas y Aportaciones de Seguridad Social   |                  |                  |
| Contribuciones de Mejoras   |                  |                  |
| Derechos  |                  |                  |
| Productos de Tipo Corriente   | 327.6            | 282.7            |
| Aprovechamientos de Tipo Corriente  |                  |                  |
| Ingresos por Venta de Bienes y Servicios  |                  |                  |
| Ingresos no Comprendidos en las Fracciones de la Ley de Ingresos Causados en Ejercicios Fiscales Anteriores |                  |                  |
| Pendientes de Liquidación o Pago  |                  |                  |
| Participaciones y Aportaciones  |                  |                  |
| Transferencias, Asignaciones y Subsidios y Otras Ayudas   | 232,523.0        | 224,711.9        |
| Otros Orígenes de Operación   | 9,480.0          | 19,345.8         |
| <b>Aplicación</b>   | <b>214,997.0</b> | <b>214,125.2</b> |
| Servicios Personales  | 166,614.3        | 166,673.1        |
| Materiales y Suministros  | 5,834.3          | 4,575.2          |
| Servicios Generales   | 25,025.3         | 30,439.4         |
| Transferencias Internas y Asignaciones al Sector Público  |                  |                  |
| Transferencias al Resto del Sector Público  |                  |                  |
| Subsidios y Subvenciones  |                  |                  |
| Ayudas Sociales   |                  | 1,200.0          |
| Pensiones y Jubilaciones  |                  |                  |
| Transferencias a Fideicomisos, Mandatos y Contratos Análogos  |                  |                  |
| Transferencias a la Seguridad Social  |                  |                  |
| Donativos   |                  |                  |
| Transferencias al Exterior  |                  |                  |
| Participaciones   |                  |                  |
| Aportaciones  |                  |                  |
| Convenios   |                  |                  |
| Otras Aplicaciones de Operación   | 17,523.1         | 11,237.5         |
| <b>Flujos Netos de Efectivo por Actividades de Operación</b>  | <b>27,333.6</b>  | <b>30,215.2</b>  |
| <b>Flujos de Efectivo de las Actividades de Inversión</b>   |                  |                  |
| <b>Origen</b>   | <b>21,125.1</b>  | <b>6,081.6</b>   |
| Bienes Inmuebles, Infraestructura y Construcciones en Proceso   |                  |                  |
| Bienes Muebles  | 2,882.2          | 6,078.0          |
| Otros Orígenes de Inversión   | 18,242.9         | 3.6              |
| <b>Aplicación</b>   | <b>2,330.0</b>   | <b>46,888.1</b>  |
| Bienes Inmuebles, Infraestructura y Construcciones en Proceso   | 2,330.0          | 4,191.2          |
| Bienes Muebles  |                  | 14,078.9         |
| Otras Aplicaciones de Inversión   |                  | 28,618.0         |
| <b>Flujos Netos de Efectivo por Actividades de Inversión</b>  | <b>18,795.1</b>  | <b>-40,806.5</b> |
| <b>Flujo de Efectivo de las Actividades de Financiamiento</b>   |                  |                  |
| <b>Origen</b>   | <b>.0</b>        | <b>.0</b>        |
| Endeudamiento Neto  |                  |                  |
| Interno   |                  |                  |
| Externo   |                  |                  |
| Otros Orígenes de Financiamiento  |                  |                  |
| <b>Aplicación</b>   | <b>49,157.5</b>  | <b>4,427.4</b>   |
| Servicios de la Deuda   |                  |                  |
| Interno   |                  |                  |
| Externo   |                  |                  |
| Otras Aplicaciones de Financiamiento  | 49,157.5         | 4,427.4          |
| <b>Flujos Netos de Efectivo por Actividades de Financiamiento</b>   | <b>-49,157.5</b> | <b>-4,427.4</b>  |
| <b>Incremento/Disminución Neta en el Efectivo y Equivalentes al Efectivo</b>                                |                  |                  |
|   | <b>-3,028.8</b>  | <b>-15,018.7</b> |
| <b>Efectivo y Equivalentes al Efectivo al Inicio del Ejercicio</b>  | <b>4,837.4</b>   | <b>19,856.1</b>  |
| <b>Efectivo y Equivalentes al Efectivo al Final del Ejercicio</b>   | <b>1,808.6</b>   | <b>4,837.4</b>   |

Bajo protesta de decir verdad declaramos que los Estados Financieros y sus Notas son razonablemente correctos y responsabilidad del emisor.

  
 Dr. David Melgoza Mora  
 Rector

  
 P.T. Jorge Arturo Castaño Hernández  
 Encargado de la Dirección de Administración y Finanzas

Universidad Tecnológica de Nezahualcóyotl  
Estado Analítico del Activo  
Del 1 de Enero al 31 de Diciembre de 2017  
(Miles de Pesos)

| Concepto  | Saldo Inicial    | Cargos del Periodo | Abonos del Periodo | Saldo Final      | Variación del Periodo |
|---|------------------|--------------------|--------------------|------------------|-----------------------|
|   | 1                | 2                  | 3                  | 4=(1+2-3)        | (4-1)                 |
| <b>ACTIVO</b>   | <b>253,440.5</b> | <b>694,637.1</b>   | <b>716,461.0</b>   | <b>231,616.6</b> | <b>-21,823.9</b>      |
| <b>Activo Circulante</b>                                      | <b>39,418.4</b>  | <b>681,649.2</b>   | <b>702,920.9</b>   | <b>18,146.7</b>  | <b>-21,271.7</b>      |
| Efectivo y Equivalentes                                       | 4,837.4          | 515,413.7          | 518,442.5          | 1,808.6          | -3,028.8              |
| Derechos a Recibir Efectivo o Equivalentes                    | 34,581.0         | 159,278.0          | 177,520.9          | 16,338.1         | -18,242.9             |
| Derechos a Recibir Bienes o Servicios                         | .0               | 6,957.5            | 6,957.5            | .0               | .0                    |
| Inventarios   |                  |                    |                    | .0               | .0                    |
| Almacenes   |                  |                    |                    | .0               | .0                    |
| Estimación por Pérdida o Deterioro de Activos Circulantes     |                  |                    |                    | .0               | .0                    |
| Otros Activos Circulantes                                     |                  |                    |                    | .0               | .0                    |
| <b>Activo No Circulante</b>                                   | <b>214,022.1</b> | <b>12,987.9</b>    | <b>13,540.1</b>    | <b>213,469.9</b> | <b>-552.2</b>         |
| Inversiones Financieras a Largo Plazo                         |                  |                    |                    | .0               | .0                    |
| Derechos a Recibir Efectivo o Equivalentes a Largo Plazo      |                  |                    |                    | .0               | .0                    |
| Bienes Inmuebles, Infraestructura y Construcciones en Proceso | 480,392.6        | 6,249.5            | 3,919.5            | 482,722.6        | 2,330.0               |
| Bienes Muebles  | 223,579.8        | 2,614.9            | 4,171.2            | 222,023.5        | -1,556.3              |
| Activos Intangibles   |                  |                    |                    | .0               | .0                    |
| Depreciación, Deterioro y Amortización Acumulada de Bienes    | 489,950.3        | 4,123.5            | 5,449.4            | 491,276.2        | -1,325.9              |
| Activos Diferidos   |                  |                    |                    | .0               | .0                    |
| Estimación por Pérdida o Deterioro de Activos no Circulantes  |                  |                    |                    | .0               | .0                    |
| Otros Activos no Circulantes                                  |                  |                    |                    | .0               | .0                    |

Bajo protesta de decir verdad declaramos que los Estados Financieros y sus Notas son razonablemente correctos y responsabilidad del emisor.


Dr. David Melgoza Mora  
Rector


P.T. Jorge Arturo Castaño Hernández  
Encargado de la Dirección de Administración y Finanzas

Universidad Tecnológica de Nezahualcóyotl  
 Estado Analítico de la Deuda y Otros Pasivos  
 Del 1 de Enero al 31 de Diciembre de 2017  
 (Miles de Pesos)

| Denominación de las Deudas             | Moneda de Contratación | Institución o País Acreedor | Saldo Inicial del Período | Saldo Final del Período |
|--|------------------------|-----------------------------|---------------------------|-------------------------|
| <b>DEUDA PÚBLICA</b>                   |                        |                             |                           |                         |
| <b>Corto Plazo</b>                     |                        |                             |                           |                         |
| <b>Deuda Interna</b>                   |                        |                             | .0                        | .0                      |
| Instituciones de Crédito               |                        |                             |                           |                         |
| Títulos y Valores                      |                        |                             |                           |                         |
| Arrendamientos Financieros             |                        |                             |                           |                         |
| <b>Deuda Externa</b>                   |                        |                             | .0                        | .0                      |
| Organismos Financieros Internacionales |                        |                             |                           |                         |
| Deuda Bilateral                        |                        |                             |                           |                         |
| Títulos y Valores                      |                        |                             |                           |                         |
| Arrendamientos Financieros             |                        |                             |                           |                         |
| <b>Subtotal a Corto Plazo</b>          |                        |                             | .0                        | .0                      |
| <b>Largo Plazo</b>                     |                        |                             |                           |                         |
| <b>Deuda Interna</b>                   |                        |                             | .0                        | .0                      |
| Instituciones de Crédito               |                        |                             |                           |                         |
| Títulos y Valores                      |                        |                             |                           |                         |
| Arrendamientos Financieros             |                        |                             |                           |                         |
| <b>Deuda Externa</b>                   |                        |                             | .0                        | .0                      |
| Organismos Financieros Internacionales |                        |                             |                           |                         |
| Deuda Bilateral                        |                        |                             |                           |                         |
| Títulos y Valores                      |                        |                             |                           |                         |
| Arrendamientos Financieros             |                        |                             |                           |                         |
| <b>Subtotal a Largo Plazo</b>          |                        |                             | .0                        | .0                      |
| <b>Otros Pasivos</b>                   |                        |                             | 49,629.1                  | 471.6                   |
| <b>Total de Deuda y Otros Pasivos</b>  |                        |                             | 49,629.1                  | 471.6                   |

Bajo protesta de decir verdad declaramos que los Estados Financieros y sus Notas son razonablemente correctos y responsabilidad del emisor

  
 \_\_\_\_\_  
 Dr. David Melgoza Mora  
 Rector

  
 \_\_\_\_\_  
 P.T. Jorge Arturo Castaño Hernández  
 Encargado de la Dirección de Administración y Finanzas