

Universidad Tecnológica de Nezahualcóyotl
Estado de Situación Financiera
Del 1 de Enero al 31 de marzo de 2017 y del 1 de Enero al 31 de Diciembre de 2016
(Miles de Pesos)

| Concepto | Año | | Concepto | Año | |
|---|------------------|------------------|---|------------------|------------------|
| | 2017 | 2016 | | 2017 | 2016 |
| ACTIVO | | | PASIVO | | |
| Activo Circulante | | | Pasivo Circulante | | |
| Efectivo y Equivalentes | 2,785.0 | 4,837.4 | Cuentas por Pagar a Corto Plazo | 22,781.0 | 49,629.1 |
| Derechos a Recibir Efectivo o Equivalentes | 4,569.2 | 34,581.0 | Documentos por Pagar a Corto Plazo | | |
| Derechos a Recibir Bienes o Servicios | | | Porción a Corto Plazo de la Deuda Pública a Largo Plazo | | |
| Inventarios | | | Títulos y Valores a Corto Plazo | | |
| Almacenes | | | Pasivos Diferidos a Corto Plazo | | |
| Estimación por Pérdida o Deterioro de Activos Circulantes | | | Fondos y Bienes de Terceros en Garantía y/o Administración a Corto Plazo | | |
| Otros Activos Circulantes | | | Provisiones a Corto Plazo | | |
| | | | Otros Pasivos a Corto Plazo | | |
| Total de Activos Circulantes | 7,354.2 | 39,418.4 | Total de Pasivos Circulantes | 22,781.0 | 49,629.1 |
| Activo No Circulante | | | Pasivo No Circulante | | |
| Inversiones Financieras a Largo Plazo | | | Cuentas por Pagar a Largo Plazo | | |
| Derechos a Recibir Efectivo o Equivalentes a Largo Plazo | | | Documentos por Pagar a Largo Plazo | | |
| Bienes Inmuebles, Infraestructura y Construcciones en Proceso | 480,392.6 | 480,392.6 | Deuda Pública a Largo Plazo | | |
| Bienes Muebles | 223,579.8 | 223,579.8 | Pasivos Diferidos a Largo Plazo | | |
| Activos Intangibles | | | Fondos y Bienes de Terceros en Garantía y/o en Administración a Largo Plazo | | |
| Depreciación, Deterioro y Amortización Acumulada de Bienes | -491,303.5 | -489,950.3 | Provisiones a Largo Plazo | | |
| Activos Diferidos | | | | | |
| Estimación por Pérdida o Deterioro de Activos no Circulantes | | | Total de Pasivos No Circulantes | .0 | .0 |
| Otros Activos no Circulantes | | | | | |
| Total de Activos No Circulantes | 212,668.9 | 214,022.1 | Total del Pasivo | 22,781.0 | 49,629.1 |
| Total del Activo | 220,023.1 | 253,440.5 | HACIENDA PÚBLICA/ PATRIMONIO | | |
| | | | Hacienda Pública/Patrimonio Contribuido | 139,426.1 | 139,426.1 |
| | | | Aportaciones | 139,426.1 | 139,426.1 |
| | | | Donaciones de Capital | | |
| | | | Actualización de la Hacienda Pública / Patrimonio | | |
| | | | Hacienda Pública/Patrimonio Generado | 57,816.0 | 64,385.3 |
| | | | Resultados del Ejercicio (Ahorro / Desahorro) | -6,569.3 | 30,215.2 |
| | | | Resultados de Ejercicios Anteriores | -254,574.1 | -284,786.3 |
| | | | Revalúos | 318,959.4 | 318,959.4 |
| | | | Reservas | | |
| | | | Rectificaciones de Resultados de Ejercicios Anteriores | | |
| | | | Exceso o Insuficiencia en la Actualización de la Hacienda Pública/Patrimonio | .0 | .0 |
| | | | Resultado por Posición Monetaria | | |
| | | | Resultado por Tenencia de Activos no Monetarios | | |
| | | | Total Hacienda Pública/ Patrimonio | 197,242.1 | 203,811.4 |
| | | | Total del Pasivo y Hacienda Pública/ Patrimonio | 220,023.1 | 253,440.5 |


Bajo protesta de decir verdad declaramos que los Estados Financieros y sus Notas son razonablemente correctos y responsabilidad del emisor


DR. David Melgoza Mora
Rector

P.T. Jorge Arturo Castaño Hernández
Encargado de la Dirección de Administración y Finanzas

| Concepto | 2017 | 2016 |
|--|----------|-----------|
| INGRESOS Y OTROS BENEFICIOS | | |
| Ingresos de la Gestión | .0 | .0 |
| Impuestos | | |
| Cuotas y Aportaciones de Seguridad Social | | |
| Contribuciones de Mejoras | | |
| Derechos | | |
| Productos de Tipo Corriente | | |
| Aprovechamientos de Tipo Corriente | | |
| Ingresos por Venta de Bienes y Servicios | | |
| Ingresos no Comprendidos en las Fracciones de la Ley de Ingresos Causados en Ejercicios Fiscales Anteriores Pendientes de Liquidación o Pago | | |
| Participaciones, Aportaciones, Transferencias, Asignaciones, Subsidios y Otras Ayudas | 31,700.6 | 224,711.9 |
| Participaciones y Aportaciones | | |
| Transferencia, Asignaciones, Subsidios y Otras Ayudas | 31,700.6 | 224,711.9 |
| Otros Ingresos y Beneficios | 660.7 | 19,628.5 |
| Ingresos Financieros | 63.2 | 282.7 |
| Incremento por Variación de Inventarios | | |
| Disminución del Exceso de Estimaciones por Pérdida o Deterioro u Obsolescencia | | |
| Disminución del Exceso de Provisiones | | |
| Otros Ingresos y Beneficios Varios | 597.5 | 19,345.8 |
| Total de Ingresos y Otros Beneficios | 32,361.3 | 244,340.4 |
| GASTOS Y OTRAS PÉRDIDAS | | |
| Gastos de Funcionamiento | 37,112.7 | 201,687.7 |
| Servicios Personales | 32,071.8 | 166,673.1 |
| Materiales y Suministros | 533.0 | 4,575.2 |
| Servicios Generales | 4,507.9 | 30,439.4 |
| Transferencia, Asignaciones, Subsidios y Otras Ayudas | .0 | 1,200.0 |
| Transferencias Internas y Asignaciones al Sector Público | | |
| Transferencias al Resto del Sector Público | | |
| Subsidios y Subvenciones | | |
| Ayudas Sociales | | 1,200.0 |
| Pensiones y Jubilaciones | | |
| Transferencias a Fideicomisos, Mandatos y Contratos Análogos | | |
| Transferencias a la Seguridad Social | | |
| Donativos | | |
| Transferencias al Exterior | | |
| Participaciones y Aportaciones | .0 | .0 |
| Participaciones | | |
| Aportaciones | | |
| Convenios | | |
| Intereses, Comisiones y Otros Gastos de la Deuda Pública | .0 | .0 |
| Intereses de la Deuda Pública | | |
| Comisiones de la Deuda Pública | | |
| Gastos de la Deuda Pública | | |
| Costo por Coberturas | | |
| Apoyos Financieros | | |
| Otros Gastos y Pérdidas Extraordinarias | 1,817.9 | 11,130.2 |
| Estimaciones, Depreciaciones, Deterioros, Obsolescencia y Amortizaciones | | |
| Provisiones | 1,353.2 | 6,078.0 |
| Disminución de Inventarios | | |
| Aumento por Insuficiencia de Estimaciones por Pérdida o Deterioro y Obsolescencia | | |
| Aumento por Insuficiencia de Provisiones | | |
| Otros Gastos | 464.7 | 5,052.2 |
| Inversión Pública | .0 | 107.3 |
| Inversión Pública no Capitalizable | | 107.3 |
| Total de Gastos y Otras Pérdidas | 38,930.6 | 214,125.2 |
| Resultados del Ejercicio (Ahorro/Desahorro) | -6,569.3 | 30,215.2 |

Bajo Protesta de Ser Verdad Declaramos que los Estados Financieros y sus notas son Razonablemente Correctos y Responsabilidad del Emisor



 DR. David Melgoza Mora
 Rector



 P.T. Jorge Arturo Castaño Hernández
 Encargado de la Dirección de
 Administración y Finanzas

Universidad Tecnológica de Nezahualcóyotl
Estado de Cambios en la Situación Financiera
Del 1 de Enero al 31 de Marzo de 2017
(Miles de Pesos)

| Concepto | Origen | Aplicación |
|---|-----------------|-----------------|
| ACTIVO | 33,417.4 | .0 |
| Activo Circulante | 32,064.2 | .0 |
| Efectivo y Equivalentes | 2,052.4 | |
| Derechos a Recibir Efectivo o Equivalentes | 30,011.8 | |
| Derechos a Recibir Bienes o Servicios | | |
| Inventarios | | |
| Almacenes | | |
| Estimación por Pérdida o Deterioro de Activos Circulantes | | |
| Otros Activos Circulantes | | |
| Activo No circulante | 1,353.2 | .0 |
| Inversiones Financieras a Largo Plazo | | |
| Derechos a Recibir Efectivo o Equivalentes a Largo Plazo | | |
| Bienes Inmuebles, Infraestructura y Construcciones en Proceso | | |
| Bienes Muebles | | |
| Activos Intangibles | | |
| Depreciación, Deterioro y Amortización Acumulada de Bienes | 1,353.2 | |
| Activos Diferidos | | |
| Estimación por Pérdida o Deterioro de Activos no Circulantes | | |
| Otros Activos no Circulantes | | |
| PASIVO | .0 | 26,848.1 |
| Pasivo Circulante | .0 | 26,848.1 |
| Cuentas por Pagar a Corto Plazo | | 26,848.1 |
| Documentos por Pagar a Corto Plazo | | |
| Porción a Corto Plazo de la Deuda Pública a Largo Plazo | | |
| Títulos y Valores a Corto Plazo | | |
| Pasivos Diferidos a Corto Plazo | | |
| Fondos y Bienes de Terceros en Garantía y/o Administración a Corto Plazo | | |
| Provisiones a Corto Plazo | | |
| Otros Pasivos a Corto Plazo | | |
| Pasivo No Circulante | .0 | .0 |
| Cuentas por Pagar a Largo Plazo | | |
| Documentos por Pagar a Largo Plazo | | |
| Deuda Pública a Largo Plazo | | |
| Pasivos Diferidos a Largo Plazo | | |
| Fondos y Bienes de Terceros en Garantía y/o en Administración a Largo Plazo | | |
| Provisiones a Largo Plazo | | |
| HACIENDA PÚBLICA/PATRIMONIO | 30,215.2 | 36,784.5 |
| Hacienda Pública/Patrimonio Contribuido | .0 | .0 |
| Aportaciones | | |
| Donaciones de Capital | | |
| Actualización de la Hacienda Pública/Patrimonio | | |
| Hacienda Pública/Patrimonio Generado | 30,215.2 | 36,784.5 |
| Resultados del Ejercicio (Ahorro/Desahorro) | 30,215.2 | |
| Resultados de Ejercicios Anteriores | | 36,784.5 |
| Revalúos | | |
| Reservas | | |
| Rectificaciones de Resultados de Ejercicios Anteriores | | |
| Exceso o insuficiencia en la Actualización de la Hacienda Pública/Patrimonio | .0 | .0 |
| Resultado por Posición Monetaria | | |
| Resultado por Tenencia de Activos no Monetarios | | |

Bajo protesta de decir verdad declaramos que los Estados Financieros y sus Notas son razonablemente correctos y responsabilidad del emisor.



 Dr. David Melgoza Mora
 Rector



 P.T. Jorge Arturo Castaño Hernández
 Encargado de la Dirección de Administración y Finanzas

Universidad Tecnológica de Nezahualcóyotl
Estado de Flujos de Efectivo
Del 1 de Enero al 31 de Marzo de 2017 y Del 1 de Enero al 31 de Diciembre de 2016
(Miles de Pesos)

| Concepto | 2017 | 2016 |
|---|------------------|------------------|
| Flujos de Efectivo de las Actividades de Operación | | |
| Origen | 32,361.3 | 244,340.4 |
| Impuestos | | |
| Cuotas y Aportaciones de Seguridad Social | | |
| Contribuciones de Mejoras | | |
| Derechos | | |
| Productos de Tipo Corriente | | |
| Aprovechamientos de Tipo Corriente | 63.2 | 282.7 |
| Ingresos por Venta de Bienes y Servicios | | |
| Ingresos no Comprendidos en las Fracciones de la Ley de Ingresos Causados en Ejercicios Fiscales Anteriores | | |
| Pendientes de Liquidación o Pago | | |
| Participaciones y Aportaciones | | |
| Transferencias, Asignaciones y Subsidios y Otras Ayudas | 31,700.6 | 224,711.9 |
| Otros Orígenes de Operación | 597.5 | 19,345.8 |
| Aplicación | 38,930.6 | 214,125.2 |
| Servicios Personales | 32,071.8 | 166,673.1 |
| Materiales y Suministros | 533.0 | 4,575.2 |
| Servicios Generales | 4,507.9 | 30,439.4 |
| Transferencias Internas y Asignaciones al Sector Público | | |
| Transferencias al Resto del Sector Público | | |
| Subsidios y Subvenciones | | |
| Ayudas Sociales | | 1,200.0 |
| Pensiones y Jubilaciones | | |
| Transferencias a Fideicomisos, Mandatos y Contratos Análogos | | |
| Transferencias a la Seguridad Social | | |
| Donativos | | |
| Transferencias al Exterior | | |
| Participaciones | | |
| Aportaciones | | |
| Convenios | | |
| Otras Aplicaciones de Operación | 1,817.9 | 11,237.5 |
| Flujos Netos de Efectivo por Actividades de Operación | -6,569.3 | 30,215.2 |
| Flujos de Efectivo de las Actividades de Inversión | | |
| Origen | 31,365.0 | 6,081.6 |
| Bienes Inmuebles, Infraestructura y Construcciones en Proceso | | |
| Bienes Muebles | 1,353.2 | 6,078.0 |
| Otros Orígenes de Inversión | 30,011.8 | 3.6 |
| Aplicación | .0 | 46,888.1 |
| Bienes Inmuebles, Infraestructura y Construcciones en Proceso | | 4,191.2 |
| Bienes Muebles | | 14,078.9 |
| Otras Aplicaciones de Inversión | | 28,618.0 |
| Flujos Netos de Efectivo por Actividades de Inversión | 31,365.0 | -40,806.5 |
| Flujo de Efectivo de las Actividades de Financiamiento | | |
| Origen | .0 | .0 |
| Endeudamiento Neto | | |
| Interno | | |
| Externo | | |
| Otros Orígenes de Financiamiento | | |
| Aplicación | 26,848.1 | 4,427.4 |
| Servicios de la Deuda | | |
| Interno | | |
| Externo | | |
| Otras Aplicaciones de Financiamiento | 26,848.1 | 4,427.4 |
| Flujos Netos de Efectivo por Actividades de Financiamiento | -26,848.1 | -4,427.4 |
| Incremento/Disminución Neta en el Efectivo y Equivalentes al Efectivo | -2,052.4 | -15,018.7 |
| Efectivo y Equivalentes al Efectivo al Inicio del Ejercicio | 4,837.4 | 19,856.1 |
| Efectivo y Equivalentes al Efectivo al Final del Ejercicio | 2,785.0 | 4,837.4 |

Bajo protesta de decir verdad, declaramos que los Estados Financieros y sus Notas son razonablemente correctos y responsabilidad del emisor.



 DR. David Melgoza Mora
 Rector



 P.T. Jorge Arturo Castaño Hernández
 Encargado de la Dirección de
 Administración y Finanzas

UNIVERSIDAD TECNOLÓGICA DE NEZAHUALCOYOTL
 Estado de Variación en la Hacienda Pública
 Del 1 de enero al 31 de Marzo de 2017
 (Miles de pesos)

| Concepto | Hacienda Pública/Patrimonio Contribuido | Hacienda Pública/Patrimonio Generado de Ejercicios Anteriores | Hacienda Pública/Patrimonio Generado del Ejercicio | Ajustes por Cambios de Valor | TOTAL |
|--|---|---|--|------------------------------|------------|
| Rectificaciones de Resultados de Ejercicios Anteriores | | 0.0 | 0.0 | 0.0 | 0.0 |
| Patrimonio Neto Inicial Ajustado del Ejercicio 2016 | 139,426.1 | | | 0.0 | 139,426.1 |
| Aportaciones | 139,426.1 | | | | 139,426.1 |
| Donaciones de Capital | | | | | |
| Actualización de la Hacienda Pública/Patrimonio | | | | | |
| Variaciones de la Hacienda Pública/Patrimonio Neto del Ejercicio 2016 | | -284,789.3 | 30,215.2 | 318,959.4 | 64,385.3 |
| Resultados del Ejercicio (Ahorro/Desahorro) | | | 30,215.2 | | 30,215.2 |
| Resultados de Ejercicios Anteriores | | -284,789.3 | | | -284,789.3 |
| Revalúos | | | | 318,959.4 | 318,959.4 |
| Reservas | | | | | 0.0 |
| Hacienda Pública/Patrimonio Neto Final del Ejercicio 2016 | 139,426.1 | -284,789.3 | 30,215.2 | 318,959.4 | 203,811.4 |
| Cambios en la Hacienda Pública/Patrimonio Neto del Ejercicio 2017 | 0.0 | | | 0.0 | 0.0 |
| Aportaciones | | | | | 0.0 |
| Donaciones de Capital | | | | | 0.0 |
| Actualización de la Hacienda Pública/Patrimonio | | | | | 0.0 |
| Variaciones de la Hacienda Pública/Patrimonio Neto del Ejercicio 2017 | | 30,215.2 | -6,569.3 | 0.0 | 23,645.9 |
| Resultados del Ejercicio (Ahorro/Desahorro) | | | -6,569.3 | | -6,569.3 |
| Resultados de Ejercicios Anteriores | | 30,215.2 | | | 30,215.2 |
| Revalúos | | | | | 0.0 |
| Reservas | | | | | 0.0 |
| Saldo Neto en la Hacienda Pública / Patrimonio 2017 | 139,426.1 | -254,574.1 | -6,569.3 | 318,959.4 | 197,242.1 |

Bajo protesta de decir verdad declaramos que los Estados Financieros y sus Notas son razonablemente correctos y responsabilidad del emisor


 Dr. David Meagoza Mora
 Rector



 P.T. Jorge Arturo Castaño Hernández
 Encargado de la Dirección de Administración y Finanzas

UNIVERSIDAD TECNOLÓGICA DE NEZAHUALCOYOTL
Estado Analítico del Activo
Del 1 de enero al 31 de marzo de 2017
(Miles de Pesos)

| Concepto | Saldo Inicial | Cargos del Período | Abonos del Período | Saldo Final | Variación del Período |
|---|---------------|--------------------|--------------------|-------------|-----------------------|
| | 1 | 2 | 3 | 4=(1+2-3) | (4-1) |
| ACTIVO | 253,440.5 | 108,039.6 | 141,457.0 | 220,023.1 | -33,417.4 |
| Activo Circulante | 39,418.4 | 108,039.6 | 140,103.8 | 7,354.2 | -32,064.2 |
| Efectivo y Equivalentes | 4,837.4 | 103,152.8 | 105,205.2 | 2,785.0 | -2,052.4 |
| Derechos a Recibir Efectivo o Equivalentes | 34,581.0 | 4,886.8 | 34,898.6 | 4,569.2 | -30,011.8 |
| Derechos a Recibir Bienes o Servicios | .0 | .0 | .0 | .0 | .0 |
| Inventarios | .0 | .0 | .0 | .0 | .0 |
| Almacenes | .0 | .0 | .0 | .0 | .0 |
| Estimación por Pérdida o Deterioro de Activos Circulantes | .0 | .0 | .0 | .0 | .0 |
| Otros Activos Circulantes | .0 | .0 | .0 | .0 | .0 |
| Activo No Circulante | 214,022.1 | .0 | 1,353.2 | 212,668.9 | -1,353.2 |
| Inversiones Financieras a Largo Plazo | .0 | .0 | .0 | .0 | .0 |
| Derechos a Recibir Efectivo o Equivalentes a Largo Plazo | .0 | .0 | .0 | .0 | .0 |
| Bienes Inmuebles, Infraestructura y Construcciones en Proceso | 480,392.6 | .0 | .0 | 480,392.6 | .0 |
| Bienes Muebles | 223,579.8 | .0 | .0 | 223,579.8 | .0 |
| Activos Intangibles | .0 | .0 | .0 | .0 | .0 |
| Depreciación, Deterioro y Amortización Acumulada de Bienes | -489,950.3 | .0 | 1,353.2 | -491,303.5 | -1,353.2 |
| Activos Diferidos | .0 | .0 | .0 | .0 | .0 |
| Estimación por Pérdida o Deterioro de Activos no Circulantes | .0 | .0 | .0 | .0 | .0 |
| Otros Activos no Circulantes | .0 | .0 | .0 | .0 | .0 |

Bajo protesta de decir verdad declaramos que los Estados Financieros y sus Notas son razonablemente correctos y responsabilidad del emisor.


 Dr. David Melgoza Mora
 Rector


 P.T. Jorge Arturo Castaño Hernández
 Encargado de la Dirección de Administración y Finanzas

UNIVERSIDAD TECNOLÓGICA DE NEZAHUALCOYOTL
 Estado Analítico de la Deuda y Otros Pasivos
 Del 1 de enero al 31 marzo de 2017
 (Miles de Pesos)

| Denominación de las Deudas | Moneda de Contratación | Institución o País Acreedor | Saldo Inicial del Periodo | Saldo Final del Periodo |
|--|------------------------|--------------------------------|---------------------------|-------------------------|
| DEUDA PÚBLICA | | | | |
| Corto Plazo | | | | |
| Deuda Interna | | | | |
| Instituciones de Crédito | | | .0 | .0 |
| Títulos y Valores | | | | |
| Arrendamientos Financieros | | | | |
| Deuda Externa | | | | |
| Organismos Financieros Internacionales | | | .0 | .0 |
| Deuda Bilateral | | | | |
| Títulos y Valores | | | | |
| Arrendamientos Financieros | | | | |
| Subtotal a Corto Plazo | | | .0 | .0 |
| Largo Plazo | | | | |
| Deuda Interna | | | | |
| Instituciones de Crédito | | | .0 | .0 |
| Títulos y Valores | | | | |
| Arrendamientos Financieros | | | | |
| Deuda Externa | | | | |
| Organismos Financieros Internacionales | | | .0 | .0 |
| Deuda Bilateral | | | | |
| Títulos y Valores | | | | |
| Arrendamientos Financieros | | | | |
| Subtotal a Largo Plazo | | | .0 | .0 |
| Otros Pasivos | | | 49,629.1 | 22,781.0 |
| Total de Deuda y Otros Pasivos | | | 49,629.1 | 22,781.0 |

Bajo protesta de decir verdad declaramos que los Estados Financieros y sus Notas son razonablemente correctos y responsabilidad del emisor.

 Dr. David Melgoza Mora
 Rector

 P.T. Jorge Arturo Castaño Hernández
 Encargado de la Dirección de Administración y Finanzas